

やさしい中国語の勉強サークル_テキスト

誰も教えてくれなかった

中国語発音の規則

菅谷 秋彦

目次

予備知識

- 1、声調
- 2、単母音
- 3、子音
- 4、二重母音
- 5、三重母音
- 6、鼻音と捲舌母音
- 7、その他の発音の規則
- 8、覚えておきたい便利フレーズ

予備知識

普通話とは？

中国の標準語

中国には多くの方言があります。代表的な方言として上海語、福建語、広東語、客家語などが取り上げられます。これらの方言は外国語なみに大きな差があり、お互いに通じません。中華人民共和国成立後、言語の違いによる障害を除くために「普通話」と言われる、標準語の普及に力が注がれました。これによって、中国全国どこでも意思疎通が可能になりました。また、現在普通話是中国大陸だけではなく、台湾、香港、マカオ、シンガポール、マレーシアなどで幅広く通じます。

また、普通話在北京語に基づいて作られてきた言葉です。このために、北京語は普通話に一番近いのですが、普通話と北京語を同一のものとするのは間違いです。厳密に言うと北京語は北方方言の一種なのです。

簡体字と繁体字

中華人民共和国成立後、漢字を書きやすく覚えやすくするために、字画が少ないものに改定しました。それを簡体字と言います。教科書や新聞、テレビなどで使われています。それ以前に使われていた漢字は繁体字と呼ばれ、現在日本、台湾などで使われています。

例

马() 鱼() 伞() 见() 对()
开() 筑() 亲() 雾() 包()
词() 诞() 师() 谁() 饮()
汉() 树() 钱() 笔() 烟()
场() 钢() 轻() 买() 卖()
书() 几() 卫() 龙() 无()

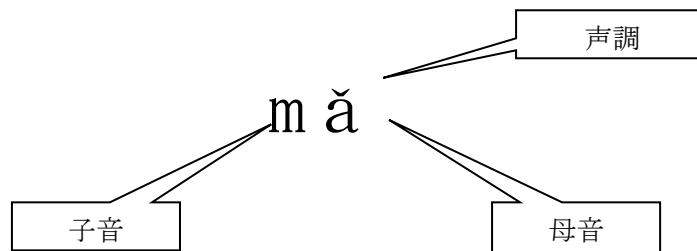
誰も教えてくれなかった！ 中国語発音の規則

中国語の発音

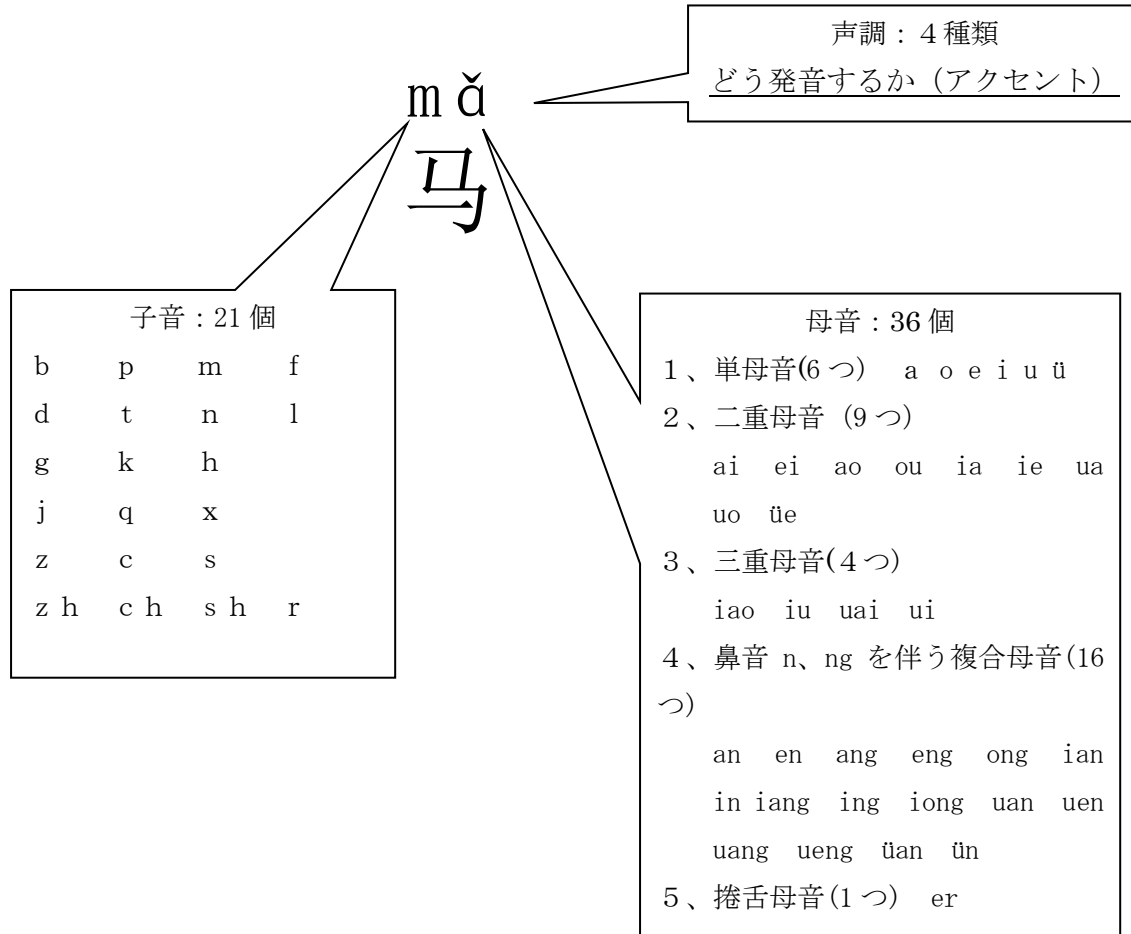
中国語には日本語のかなに当たる文字がなく、すべて漢字で表記されます。その発音は「ピン音」（例えば馬の発音は mǎ）で表示されます。このために、中国語の発音をマスターするに当たって、ピン音の学習は基本になります。但し、ピン音は中華人民共和国成立後の 1958 年に制定されましたから、台湾では使われていませんので、ご注意ください。

ピン音

殆どの漢字のピン音は子音、母音、声調の 3 要素で出来ています。次の馬（馬）のピン音をご覧ください。



「ピン音」のマップ



「ピン音」学習の三大目標

- 1、読める
- 2、聞き取れる
- 3、書ける

練習時の心得

これから、多くの発音練習を行います。これらの発音を練習する際に、次の心得にご注意ください。

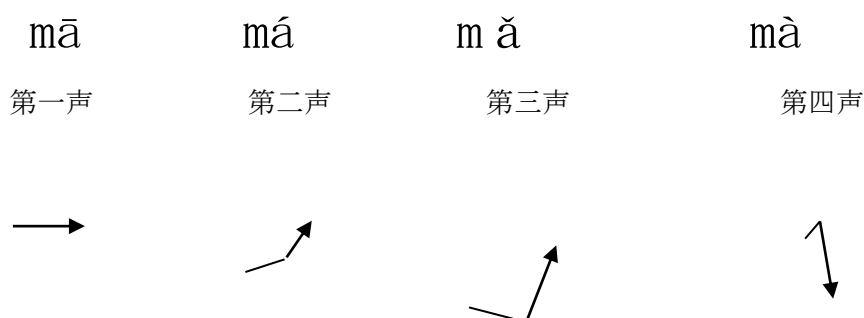
- ①大きい声で発音すること。
- ②ゆっくりはっきり発音すること。
- ③説明された各発音の要領を頭の中に思い出してから発音すること

第1課 声調

各声調の図及びそれによる発音の要領

声調は四種類あります。それぞれ第一声、第二声、第三声、第四声と呼ばれます。たとえば、子音 m と母音 a の組み合わせの場合、四種類の声調は次のように表示されます。

四声及びそれぞれの声調の図



第一声の図は平らに発音するという特徴を示しています。つまり第一声を発音するとき、平らに発音すれば良いのです。では第一声の図を見ながら練習してください

第二声は全体的に上げていく特徴がありますが、途中で角度を変えます。つまり、第二声を発音するときには、最初に緩やかにあげていき、後半は急角度に上げていきます。では図を見ながら第二声を練習してください。

第三声を発音する時には、上図に示されている通りに、下げてまた上げていく点に大きな特徴があります。そして、下げていく部分が緩やかで、あげていく部分が急角度であるということは特に見落とししてはいけません。では図を見ながら第三声を練習してください。

第四声を発音する時には、最初にややあげて、そこから急角度に下げていきます。では図を見ながら第四声を練習してください。

腕体操

第一声は両腕を前方に水平に伸ばしていきます。

第二声は肩よりやや低い位置から腕を斜め上に半分弱を伸ばしていき、さらに角度をつけて伸ばします。

第三声は腕を斜め下に緩やかに徐々に力を入れながら伸ばしていき、そこから急角度で斜め上にあげていきます。

第四声は両腕を瞬間的に肩より高くあげて、そこから急角度に下げていきます。では、声調の練習をやりながら腕体操をやってみましょう。

練習

- ◆声調の聞き取りを練習しなさい。

mǎ mà mā má

- ◆連続発音を練習しなさい。

妈妈骑马，马慢妈妈骂马。

<注意点>

連続して読む場合、声調を崩しがちです。これは、中国語の場合は前の漢字を発音した後、その音高と関係せず、次の漢字の発音をすることに原因があります。これが日本語の抑揚と大きく違うところです。上記の早口言葉はこの問題を乗り越えるために設定した練習です。練習する際に特に声調の切替に注意してください。

第2課 単母音

a	o	e	i (yi)	u (wu)	ü (yu)
※説明：i、u、ü は前に子音がない時に、yi、wu、yu と表示する。					

単母音を発音する時に、2つのポイントがあります。1つはその発音は日本語のどの発音に近いかということです。もう1つはその発音をする時に、どんな口の構えをするかということです。特に後者のほうがあまり重視されていないので、十分に気を配りましょう。

1、単母音

難易度	名称	発音の要領	陥りがちな問題点
*	a	①発音は「ア」に似ている ②「ア」より口をやや大きく開けて発音する	口の開きが小さい 口の開きが大きすぎ
**	o	①発音は「オ」に似ている ②口を丸くして発音する	疲れとともに、口の構えが崩れやすい
***	e	①「エ」に近く、日本語にはない発音 ②チーズの口をして発音する ③発音する時に、上顎の前部が震える感覚がする。	「エ」の発音ではない 口に力を入れ過ぎる
*	i	①発音は「イ」に近い ②口を左右に開いて発音する	
**	u	①発音は「う」に近い ②口を突き出して発音する	
***	ü	①「イ」と「ウ」の中間に近い発音をする ②唇をすぼめて発音する ③発音する時に、空気が唇の先端に力を入れる	「ユ」ではない

練習

◆繰り返し練習しましょう。

- | | | | | |
|----|----|----|----|----|
| 1) | ā | á | ǎ | à |
| 2) | ō | ó | ǒ | ò |
| 3) | ē | é | ě | è |
| 4) | yī | yí | yǐ | yì |
| 5) | wū | wú | wǔ | wù |
| 6) | yū | yú | yǔ | yù |

◆区別して発音してみましょう。

- 1) o — e 2) i — ü 3) ü — u 4) o — u

◆ 次の言葉を読みましょう。

- | | | |
|-------------------|------------------|------------------|
| ā yí | é | è |
| 阿姨 () | 鹅 () | 饿 () |
| yī | yī | |
| 一 () | 衣 () | |
| yī | yī | yì |
| 医 () | 椅 () | 亿 () |
| wū | wú | wǔ |
| 屋 () | 无 () | 五 () |
| wǔ | wù | yǔ |
| 舞 () | 雾 () | 语 () |
| yǔ | yù | yú |
| 雨 () | 玉 () | 鱼 () |

第3課 子音

中国語の子音は21あり、いずれも音節のはじめに来ます。また、第一課で説明した声調は母音に関するものであり、子音とは関連がありません。

b p m f

難易度	名称	発音の要領	
*	b	母音 0 の発音が入っているの で、口をマルクして発音しよう。	発音は「ボ」に似ている
*	p		発音は「ポ」に似ている
*	m		発音は「モ」に似ている
*	f		発音は「フォ」に似ている

d t n l g k h

難易度	名称	発音の要領	
*	d	母音 e の発音が入っているの で左右に開いて発音しよう。	
*	t		
*	n		
*	l		
*	g		
*	k		
**	h		

j q x

難易度	名称	発音の要領	
*	j	母音 i の発音が入っているの で、i の口をしよう。	発音は「ジ」に似ている
*	q		発音は「チ」に似ている
*	x		発音は「シ」に似ている

<注意>

子音 j、q、x が母音 ü と一緒になる時は、ü の頭にある点を取って表示する。
(例: x ü ⇒ xǘ)

誰も教えてくれなかった！
中国語発音の規則

z c s

難易度	名称	発音の要領		注意点
**	z	母音 i の発音が 入っていないが、 i の口をする	発音は「ズ」に似ている	日本語のズ、ツ、スに は u が入っているが、 z、c、s は違う。
**	c		発音は「ツ」に似ている	
**	s		発音は「ス」に似ている	

zh ch sh r

難易度	名称	発音の要領	
***	zh	舌を巻き上げ て発音する。	発音は「ズ」に似ている
***	ch		発音は「ツ」に似ている
***	sh		発音は「ス」に似ている
***	r		発音は「リ」に近い

練習

◆ 次の言葉を読みましょう。

kǔ là nà
苦 () 辣 () 那 ()

bā bǐ jī
八 () 笔 () 机 ()

bù dà dé
布 () 大 () 得 ()

dī dì dú
低 () 地 () 读 ()

mǐ mí mì
米 () 谜 () 蜜 ()

mù mù bō
木 () 目 () 波 ()

báo bó nà
薄 () 脖 () 那 ()

nǎ pí jī
哪 () 皮 () 鸡 ()

qù gē zū
去 () 歌 () 租 ()

誰も教えてくれなかった！
中国語発音の規則

hú 湖 ()	lǜ 绿 ()	nǚ 女 ()
zǐ 子 ()	dé 得 ()	
mò 墨 ()	pò 破 ()	pí 皮 ()
zì 字 ()	mà 骂 ()	zú 足 ()
cū 粗 ()	cù 醋 ()	sǎ 撒 ()
sè 色 ()	sì 四 ()	sǐ 死 ()
sùdù 速度 ()	chá 茶 ()	shā 沙 ()
shǎ 傻 ()	zhè 这 ()	jìzhě 记者 ()
zhǐ 纸 ()	rè 热 ()	rì 日 ()
qī 七 ()	chē 车 ()	chǐ 尺 ()
shī 诗 ()	shī 师 ()	shí 石 ()
shí 十 ()	shì 是 ()	shì 事 ()
shé 蛇 ()	shèjì 设计 ()	shū 书 ()
shù 树 ()	shū 叔 ()	shù 数 ()

第4課 二重母音

ai	ei	ao	ou	
ia	ie	ua	uo	üe
(ya)	(ye)	(wa)	(wo)	(yue)

<説明>
ia、ie、ua、uo、üe は前に子音がない時に、ya、ye、wa、wo、yue と表示する。

二重母音

難易度	名称	発音の要領	注意事項
*	ai	① 発音は「愛」に似ている ② 単母音 a に i を添え、その中間の発音	最初と最後に「a」と「i」の発音が聞こえないように発音する
*	ei	① 発音はアルファベットの「A」に似ている ② 単母音 e に i を添え、その中間の発音	最初と最後に「e」と「i」の発音が聞こえないように発音する
**	ao	① 「あ」に「お」がくっ付いた発音に近い ② 単母音 a に o を添え、その中間の発音	最初と最後に「a」と「o」の発音が聞こえないように発音する
**	ou	① 「お」に「う」がくっ付いた発音に近い ② 単母音 o に u を添え、その中間の発音	最初と最後に「o」と「u」の発音が聞こえないように発音する
*	ia	① 「い」に「あ」がくっ付いた発音に近い ② 単母音 i に a を添え、その中間の発音	最初と最後に「i」と「a」の発音が聞こえないように発音する
***	ie	① 単母音 i に e を添え、その中間の発音	最初と最後に「i」と「e」の発音が聞こえないように発音する
*	ua	① 「う」に「あ」がくっ付いた発音に近い ② 単母音 u に a を添え、その中間の発音	最初と最後に「u」と「a」の発音が聞こえないように発音する
**	uo	① 「う」に「お」がくっ付いた発音に近い ② 単母音 u に o を添え、その中間の発音	最初と最後に「u」と「o」の発音が聞こえないように発音する
***	üe	① 単母音 ü に e を添え、その中間の発音	最初と最後に「ü」と「e」の発音が聞こえないように発音する

練習

◆ 区別して発音してみよう。

① ai—ei ② ao—ou ③ ie—üe ④ ou—o ⑤ ou—u

◆ 次の言葉を読みなさい。

bái pāi bǎi
白 () 拍 () 百 ()

mǎi mài libài
买 () 卖 () 礼拜 ()

mài dàizi táizi
麦 () 袋子 () 台子 ()

nǎi lái gài
奶 () 来 () 盖 ()

gài kāi hǎi
钙 () 开 () 海 ()

háizi zài cài
孩子 () 在 () 菜 ()

cǎi bǐsài zhǎi
踩 () 比赛 () 窄 ()

chái shài bēi
柴 () 晒 () 杯 ()

méi shuāyá fēi
煤 () 刷牙 () 飞 ()

lèi léi gěi
累 () 雷 () 给 ()

zhuā bǎozi shuō
抓 () 包子 () 说 ()

shūbāo báo bàozhǐ
书包 () 薄 () 报纸 ()

pǎo māo dāo
跑 () 猫 () 刀 ()

第5課 三重母音

iao	iu	uai	ui
(yao)	(you)	(wai)	(wei)

<説明>

- ①iao、iu、uai、ui は前に子音がない時は、yao、you、wai、wei と表示する。
- ②iu、ui は二重母音と同じ形になっているが、実は三重母音である。
- ③声調符号は母音の頭に付ける。複合の母音の場合、a o e i u ü の順番に先にでる母音のほうに声調を付ける。但し、iu の場合は i ではなく、u に付ける。例：liù (六)

三重母音

難易度	名称	発音の要領	注意事項
*	iao	①発音は「よ」に似ている ②単母音 i に ao を添え、その中間の発音	最初と最後に「i」と「ao」の発音が聞こえないように発音する。
**	iu	①発音は「ゆ」に似ている ②単母音 i に ou を添え、その中間の発音	①最初と最後に「i」と「ou」の発音が聞こえないように発音する。 ②「i」と「u」ではなく、「i」と「ou」の組合せによる
*	uai	①「わ」に「い」がくっ付いた発音 ②単母音 u に ai を添え、その中間の発音	最初と最後に「u」と「ai」の発音が聞こえないように発音する。
**	ui	①「う」にアルファベットの「A」がくっ付いた発音に近い ②単母音 u に ei を添え、その中間の発音	①最初と最後に「u」と「ei」の発音が聞こえないように発音する。 ②「u」と「i」ではなく、「u」と「ei」の組合せによる

練習

◆ 区別して発音してみよう。

- ① iao—ao ② iu—ou ③ ui—iu ④ iao—iou

◆ 次の言葉を読みなさい。

shuí méi zuìdà
谁 () 没 () 最大 ()

yāo yào yào
腰 () 药 () 要 ()

yǒu yóu lǚyóu
有 () 油 () 旅游 ()

wài wèi wèikǒu
外 () 为 () 胃口 ()

wěiba shǒubiǎo piào
尾巴 () 手表 () 票 ()

miǎo diàoyú tiào
秒 () 钓鱼 () 跳 ()

niǎo jiǎozi làjiāo
鸟 () 饺子 () 辣椒 ()

qiáo xiǎo diūshī
桥 () 小 () 丢失 ()

duì páiduì tuī
对 () 排队 () 推 ()

tuǐ tài guì huí
腿 () 太贵 () 回 ()

kāihuì zuǐ cuì
开会 () 嘴 () 脆 ()

jǐ suì chuīniú
几岁 () 吹牛 ()

第6課 鼻音と捲舌母音

鼻音 n、ng を伴う複合母音

en	eng	an	ang	ong
in (yin)	ing (ying)	ian (yan)	iang (yang)	iong (yong)
uen (wen)	ueng (weng)	uan (wan)	uang (wang)	
üan (yuan)		ün (yun)		

※ 説明：
① in、ing、ian、iang、iong、uen、ueng、uan、uang、üan、ün は前に子音がない時に、yin、ying、yan、yang、yong、wen、weng、wan、wang、yuan、yun と表示する。

鼻音 n、ng を伴う複合母音 en と eng

難易度	名称	発音の要領	注意事項
*	en	①発音は「円」に似ている ②前鼻音	①この2つの発音は後の発音の基本になるので、しっかり覚えよう。
**	eng	①あんがい（案外）のあんに近い ②後鼻音	②この2つの発音は両方ともeが入っているなので、発音の時にeの口にしよう。

練習

- ◆ 区別して発音してみよう。

en—eng

- ◆ 聞き取りを練習しよう。

en—eng

誰も教えてくれなかった！
中国語発音の規則

鼻音 n、ng を伴う複合母音 an、ang、ong

難易度	名称	発音の要領	注意事項
***	an	⇒a+en a に en を添えて、その中間の発音	①an と ang が聞き取れない日本人は多いので、十分に練習しよう。
**	ang	⇒a+eng a に eng を添えて、その中間の発音	②これらの発音の区別は後半の en と eng があるのでそこに注目。
**	ong	⇒o+eng o に eng を添えて、その中間の発音	①o が入っているので、発音する時に丸い口にしよう。

練習

◆ 区別して発音してみよう。

an—ang—ong

◆ 聞き取りを練習しよう。

an—ang—ong

◆ 次の言葉を読みなさい。

ēnài àn duì
恩爱 () 暗 () 对 ()

àn ān ànmó
岸 () 安 () 按摩 ()

āngzāng bèn běnzi
肮脏 () 笨 () 本子 ()

péngyǒu mén fēn
朋友 () 门 () 分 ()

gēn kěndéjī hěn
根 () 肯德基 () 很 ()

zhēn chén shēntǐ
真 () 沉 () 身体 ()

rén zěnmeyàng mèng
人 () 怎么样 () 梦 ()

誰も教えてくれなかった！
中国語発音の規則

fēng 风 ()	mìfēng 蜜蜂 ()	lěng 冷 ()
kēng 坑 ()	zēngjiā 增加 ()	sēng 僧 ()
chéng rén 成人 ()	shēnghuó 生活 ()	
rēng 扔 ()	mù bǎn 木板 ()	pánzi 盘子 ()
mǎnzú 满足 ()	fàn rén 犯人 ()	dàn 淡 ()
máotǎn 毛毯 ()	fàn 饭 ()	nán 难 ()
nánfāng 南方 ()	lánzi 篮子 ()	gān 竿 ()
kàn 看 ()	hǎn 喊 ()	zànshí 暂时 ()
cānjiā 参加 ()	sān 三 ()	zhànli 站立 ()
shān 山 ()	shànzi 扇子 ()	rǎn 染 ()
bāng 帮 ()	pàng 胖 ()	máng 忙 ()
fàng 放 ()	fángzi 房子 ()	dǎng 党 ()
tāng 汤 ()	táng 糖 ()	tǎng 躺 ()
láng 狼 ()	láng 郎 ()	dú 读 ()

誰も教えてくれなかった！
中国語発音の規則

gāng 刚 ()	cái 才 ()	káng 扛 ()
cháng 长 ()	gōngchǎng 工厂 ()	shàngwǔ 上午 ()
ràngwèi 让位 ()	dōng 东 ()	tǒng 桶 ()
téng 疼 ()	zhōngguó 中国 ()	rìběn 日本 ()
chóngzǐ 虫子 ()	róngyì 容易 ()	

鼻音 n、ng を伴う複合母音 ian、iang、iong、in、ing

難易度	名称	発音の要領
***	ian	⇒ia+en ia に en を添えて、その中間の発音
**	iang	⇒ia+eng ia に eng を添えて、その中間の発音
**	iong	⇒io+eng io に eng を添えて、その中間の発音
***	in	⇒i+en i に en を添えて、その中間の発音
***	ing	⇒i+eng i に eng を添えて、その中間の発音

練習

- ◆ 区別して発音してみよう。

ian—iang—iong in—ing

- ◆ 聞き取りを練習しよう。

ian—iang—iong in—ing

- ◆ 次の言葉を読みなさい。

yān yán yǎn
烟 () 盐 () 眼 ()

yàn yáng hǎiyáng
燕 () 羊 () 海洋 ()

yàngpǐn yòng yóuyǒng
样品 () 用 () 游泳 ()

biǎn míngpiàn piányi
扁 () 名片 () 便宜 ()

miàn diǎncài diànyǐng
面 () 点菜 () 电影 ()

誰も教えてくれなかった！
中国語発音の規則

niánlíng líng jiān
年 齡 () 零 () 尖 ()

qián xián qiān
钱 () 咸 () 千 ()

niáng liáng míngliàng
娘 () 凉 () 明 亮 ()

bīnkè pīnyīn rénmin
宾 客 () 拼 音 () 人 民 ()

nín sēnlín jīn
您 () 森 林 () 斤 ()

jǐn fùqīn mǔqīn
紧 () 父 亲 () 母 亲 ()

xīn
新 ()

鼻音 n、ng を伴う複合母音 uen、ueng、uan、uang、üan、ün

難易度	名称	発音の要領
*	uen	u に en を添えて、その中間の発音
*	ueng	u に eng を添えて、その中間の発音
***	uan	⇒ua+en ua に en を添えて、その中間の発音
**	uang	⇒ua+eng ua に eng を添えて、その中間の発音
***	üan	⇒üa+en üa に en を添えて、その中間の発音
**	ün	⇒ü+en ü に en を添えて、その中間の発音

練習

◆ 区別して発音してみよう。

uan—uang —üan uen—ueng

◆ 聞き取りを練習しよう。

uan—uang —üan uen—ueng

◆ 次の言葉を読みなさい。

wán wān wǎn
玩 () 弯 () 碗 ()

wèn wēn wén
问 () 温 () 闻 ()

wáng wàngle yuán
王 () 忘了 () 元 ()

yuǎn yún yùndòng
远 () 云 () 运动 ()

guān guàntóu kuān
关 () 罐头 () 宽 ()

誰も教えてくれなかった！
中国語発音の規則

hái 还 ()	huàn 换 ()	huǎn 缓 ()
guāng 光 ()	guǎng 广 ()	guàngjiē 逛街 ()
kūāng 筐 ()	kuàngquánshuǐ 矿泉水 ()	huáng 黄 ()
huǎnghuà 谎话 ()	juǎn 卷 ()	quánlì 权力 ()
xuǎnzé 选择 ()	zhuān 砖 ()	chuánzhēn 传真 ()
chuán 船 ()	ruǎn 软 ()	huàzhuāng 化妆 ()
chuāng 窗 ()	chuáng 床 ()	shuāng 双 ()
zuànshí 钻石 ()	suān 酸 ()	suànshù 算数 ()
suàn 蒜 ()		

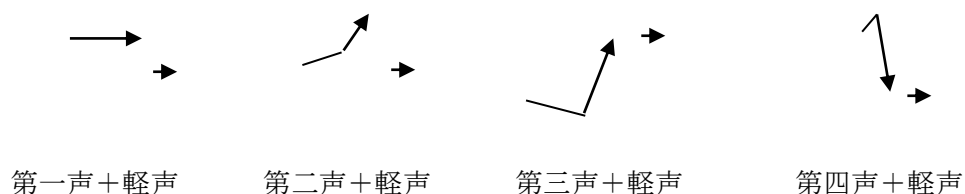
第7課 その他の発音の規則

1、声調の変化

①軽声

漢字のピン音には、yíge (一个) の ge のような、声調が付いていないものもあります。これを軽声と言います。軽声の場合は本来の声調を失って、軽く、速く、気を抜くように発音します。軽声は第一、二、三、四声の後に来た時に、それぞれの音高は次の図に示されているようになります。つまり、第三声の後に来た以外の場合に、全部前の発音の最後の音高より低くなります。また、第三声の後に来た場合でも後半のぐっと上がる勢いから逃げるといった感じで発音します。これは上述した「気を抜くように発音する」という意味です。

四声と軽声を組み合わせた時の図



また、中国語の軽声には 2 種類があります。一つは必ず軽声で発音しなければならない軽声です。例えば、「桌子」、「你的」、「完了」のような子、的、了のような漢字が入っているものがこのタイプの軽声です。また、「看看」、「爸爸」、「听一听」のような同じ漢字を繰り返してできた表現の多くはこのタイプの軽声になります。もう一つは軽声も、元の発音もどちらも使えるものです。例えば「回来」は「huílai」「huílái」どちらも正しい発音です。

②第三声の変化

(1) 連続した第三声 (第三声から転化した軽声を含む) を発音する場合は、前の第三声は第二声に変わります。

例： Nǐ hǎo (你好) ⇒ Ní hǎo
Shǒu biǎo (手表) ⇒ shóu biǎo
wǔ diǎn (五点) ⇒ wú diǎn
yǒu hǎo (友好) ⇒ yóu hǎo

第三声が3つ連続する場合もあります。その場合、前の2つは第二声に変わります。

例： wǒ yǒu bǐ (我有笔) ⇒ wó yóu bǐ

但し、この場合声調記号はもとのまま第三声を付けます。

2、「儿」化

名詞の中には、接尾辞「儿（兒）」を伴うものがあります。「儿」の本来のピン音は ér ですが、接尾辞の場合は、r だけで表示されます。

盖儿 (gàir—蓋)	gài+er のように発音されます。
根儿 (gēnr—根)	gē+er のように発音されます。
玩儿 (wánr—遊ぶ)	wá+er のように発音されます。
事儿 (shìr—事、事柄)	shì+er のように発音されます。
影儿 (yǐngr—影)	yǐ+er のように発音されます。

つまり、「儿」化の場合は、「儿」の前にある漢字の発音（但し、鼻音 n、ng を伴う複合母音が入っている場合はその n、ng を除いた発音）に er を添えて発音します。

練習

◆軽声に注意しながら次の単語を読みなさい。

érzi	māma	jiějie
儿子 ()	妈妈 ()	姐姐 ()
yéye	shūshu	xièxie
爷爷 ()	叔叔 ()	谢谢 ()
háizi	tāmen	shítou
孩子 ()	他们 ()	石头 ()
chīle	názhe	qùba
吃了 ()	拿着 ()	去吧 ()
gūniang	piàoliang	kèqi
姑娘 ()	漂亮 ()	客气 ()
hǎode	zhàngfu	péngyou
好的 ()	丈夫 ()	朋友 ()

◆第三声の発音に注意しながら次の単語を読みなさい。

yǔfǎ	mǎnǎo	zǎodiǎn
语法 ()	玛瑙 ()	早点 ()
yǔsǎn	yǒngǎn	xǐzǎo
雨伞 ()	勇敢 ()	洗澡 ()
xiǎozǔ	xiěhǎo	lǎojiǔ
小组 ()	写好 ()	老酒 ()
hǎojiǔ	lǐjiě	lǎoshǔ
好久 ()	理解 ()	老鼠 ()

lǎohǔ kěyǐ jiǎngyǎn
老虎 () 可以 () 讲演 ()

hěnhǎo gǎnjǐn
很好 () 赶紧 ()

◆ 「不」の発音に注意しながら次の単語を読みなさい。

bùxíng bùnéng bùxiǎng
不行 () 不能 () 不想 ()

búchī búkàn bùkě
不吃 () 不看 () 不可 ()

◆ 「一」の発音に注意しながら次の単語を読みなさい。

yīwàn yībèi yībēi
一万 () 一倍 () 一杯 ()

yītiáo yīpī yīpǐ
一条 () 一批 () 一匹 ()

zhuānyī yīzài yītiān
专一 () 一再 () 一天 ()

yīnián dìyīkè
一年 () 第一课 ()

◆ 「儿」化の発音に注意しながら次の単語を読みなさい。

xiǎoshuō r hái r yú r
小说儿 () 孩儿 () 鱼儿 ()

huā r yìdiǎn r yìhuì r
花儿 () 一点儿 () 一会儿 ()

zì r zhī r duì r
字儿 () 枝儿 () 对儿 ()

wǎn r běn r pén r
碗儿 () 本儿 () 盆儿 ()

3、隔音号

2つ以上の音節からなる品詞は、後の音節が a、o、e で始まる場合、前の音節の最後の母音との混同を避けるために、両音節の間に隔音符号 ' を付けて区分します。

例：

kě' ài (可爱) shí' èr (十二) dá' àn (答案)
mù' ǒu (木偶) ēn' ài (恩爱) míng' é (名额)

第8課 覚えておきたい便利フレーズ

1 あいさつ

nǐ hǎo nín hǎo nǐmen hǎo
你 好！ 您 好！ 你 们 好！

nǐ zǎo zǎo shàng hǎo wǎn shàng hǎo
你 早！ 早 上 好！ 晚 上 好！

zài jiàn míng tiān jiàn
再 见！ 明 天 见！

xiè xiè
谢 谢

bú kè qì bú yòng xiè
不 客 气 / 不 用 谢

duì bu qǐ
对 不 起

méi guān xi
没 关 系

nǐ hǎo ma
你 好 吗？

wǒ hěn hǎo xiè xiè
我 很 好，谢 谢。

2 ～はありますか？

yǒu ma yǒu méi yǒu
有 _____ 吗？ / 有・没 有（あります・ありません）

入れ替え単語

chá	kāfēi	píjiǔ
茶	咖啡	啤酒

càidān	shāo j ī
菜单	烧 鸡

3 ～がほしいです。（後ろが動詞なら、「～したい」）

wǒ yào
我 要 _____。

入れ替え単語

huāchá	jiǎo z i	má p ó d ò u f u
花 茶	饺 子	麻 婆 豆 腐

zhè ge	nà ge
这 个	那 个

4 自己紹介

nǐ guì xìng wǒ xìng
你 贵 姓？ 我 姓 _____。

nǐ jiào shénme míngzì wǒjiào
你 叫 什 么 名 字？ 我 叫 _____。

5 いくらですか？

duō shǎo qián yuán kuài jiǎo máo
多 少 钱？ 元 （块） 角 （毛）

数字を覚えよう！

líng yī èr sān sì wǔ liù qī bā jiǔ shí
零 一 二 三 四 五 六 七 八 九 十

shíyī shíèr èrshí èrshíyī sānshí jiǔshí
十 一 十 二 二 十 二 十 一 三 十 九 十

yìbǎi yìqiān yíwàn
一 百 一 千 一 万

6 ～どこですか？

_____ zài nǎer qǐngxiěyíxià
在 哪儿？（请 写一下。ちょっとかいてください）

↑ 入れ替え単語

xǐ shǒu jiān

洗 手 间

cān tīng

餐 厅

yī yuàn

医 院

gōngānjú

公 安 局

gōnggòngqìchēzhàn

公 共 汽 车 站

chūzūchēzhàn

出 租 车 站